

## Demande de branchement et d'autorisation de déversement d'effluents « assimilés domestiques » au réseau public d'assainissement.

### Le demandeur

M<sup>elle</sup>  M<sup>me</sup>  M. Nom et prénom du demandeur : .....

Adresse postale : .....

Code postal : ..... Commune : .....

Téléphone fixe : ..... Téléphone mobile : .....

Fax\* : ..... Courriel\* : .....

*\*Informations facultatives*

### Le lieu d'intervention

Adresse : .....

Code postal : ..... Commune : .....

Lotissement/Zone Artisanale/Industrielle:..... Lot n° : .....

Références cadastrales de la parcelle. Section : ..... Numéro : .....


Le cas échéant personne à contacter : Nom : .....Téléphone : .....

### Le (Les) type(s) d'intervention(s)

**Nature de l'immeuble à raccorder :** (cocher les cases qui conviennent)

- Construction existante  + de 2ans  - de 2 ans
- Construction faisant l'objet d'un permis de construire
- Locaux professionnels (Préciser l'activité : Restaurant, dentiste, EHPAD...)
- Locaux collectifs à usage professionnel (Préciser le nombre de locaux à raccorder).....unités

**Surface de plancher créée :** .....m<sup>2</sup>.

 Les effluents issus d'une activité professionnelle peuvent être classés comme effluents **non domestiques** et à ce titre ils feront l'objet d'une procédure particulière concernant l'autorisation de rejet au réseau collectif d'assainissement.

**Le demandeur sollicite Eaux de Vienne pour les prestations suivantes :** (cocher la case)

- L'exécution de la partie publique du branchement d'eaux usées et la conceptualisation du contrat de déversement **des eaux usées assimilées domestiques**. (Eaux usées issues d'une activité professionnelle dont les caractéristiques sont proches de celles d'une eau usée domestique)

*Nota :* L'exécution de la partie publique du branchement d'eaux pluviales doit faire l'objet d'une demande spécifique (Imprimé « demande de branchement au réseau d'eaux pluviales », à retirer en Mairie, dans l'agence Eaux de Vienne dont vous dépendez ou à télécharger sur le site internet <http://www.eauxdevienne.fr> et à renvoyer à l'agence Eaux de Vienne identifiée sur votre facture d'eau potable).

### L'aspect financier

Le demandeur s'engage à prendre en charge les frais de raccordement au réseau collectif d'assainissement qui se décomposent comme suit :

- ✓ Les frais liés à l'exécution de la partie publique du branchement. (Article L1331-2 du code de la santé publique)

Et / ou

- ✓ La Participation pour le Financement de l'Assainissement Collectif « Assimilés Domestiques » (PFAC-AD, Article L1331-7 du code de la santé publique), ou tout dispositif équivalent, au coût fixé par délibération de la collectivité, applicable :
  - aux propriétaires d'immeubles neufs réalisés postérieurement à la mise en service du réseau public de collecte des eaux usées.
  - Aux propriétaires d'immeubles existants déjà raccordés au réseau de collecte des eaux usées, lorsqu'ils réalisent des travaux d'extensions, d'aménagements intérieurs, de changement de destination de l'immeuble, ayant pour effet d'induire des eaux usées supplémentaires.
  - Aux propriétaires d'immeubles existants non raccordés au réseau public de collecte des eaux usées (donc équipés d'une installation d'assainissement non collectif), lorsque le raccordement à un nouveau réseau de collecte, ou à une extension, est réalisé.

### L'autorisation de déversement

L'autorisation de déversement d'effluents « assimilés domestiques » fait **obligatoirement** l'objet d'un contrat d'abonnement entre le propriétaire ou l'occupant de l'immeuble et la collectivité.

Le demandeur déclare avoir pris connaissance des dispositions précisées en page 3 du document et avoir reçu un exemplaire du règlement du service public d'assainissement collectif en vigueur et de l'annexe traitant des dispositions particulières relatives aux rejets d'effluents assimilés domestiques.

### Important

Les eaux pluviales ne doivent en aucun cas être dirigées vers le branchement d'eaux usées. Cela exige de mettre en place une collecte strictement séparée en domaine privé.

Les fosses étanches, septiques ou toutes eaux et toute autre installation de même nature doivent être mises hors d'état de servir.

Vous avez sollicité, en parallèle à votre demande de raccordement au réseau d'assainissement, une demande de raccordement au réseau d'eau potable :  OUI  NON

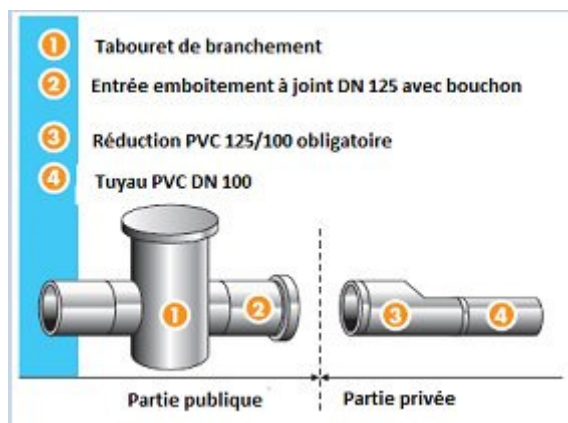
Le ....., à .....

Signature du demandeur

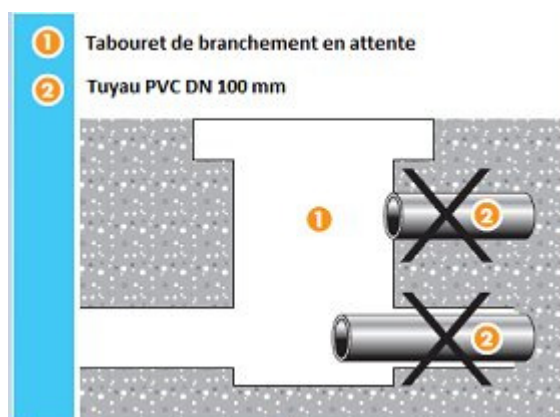
## Obligations

L'exécution de la partie publique du branchement sera réalisée sous le contrôle exclusif d'Eaux de Vienne.

L'exécution de la partie privée du branchement fera l'objet d'un contrôle a posteriori, permettant de s'assurer que tous les éléments sanitaires de l'immeuble ont été raccordés et que la connexion sur l'entrée en attente du tabouret de branchement a été réalisée au moyen d'un emboîtement à joint permettant d'assurer son étanchéité (Cf. schémas ci-dessous).



**Raccordement type sur un tabouret de branchement**



**Raccords non conformes à proscrire**

**La partie privée du branchement** (canalisation située entre la construction et le tabouret de branchement en limite de propriété sur le domaine public) **ne peut en aucun cas être exécutée avant la réalisation des travaux de la partie publique.**

## Procédure

### Constitution du dossier :

1. Le formulaire de demande de branchement et de conceptualisation du contrat d'abonnement de déversement au réseau public d'assainissement collectif est à retirer en Mairie, dans l'agence Eaux de Vienne dont vous dépendez ou à télécharger sur le site internet <http://www.eauxdevienne.fr>.
2. Les pièces techniques suivantes :
  - 2.1. Le plan de situation de l'immeuble à raccorder à l'échelle 1/500<sup>ème</sup> ou 1/1000<sup>ème</sup> comportant la situation de l'égout et le positionnement coté du tabouret de branchement projeté.
  - 2.2. Une vue en plan du sous-sol à l'échelle 1/50<sup>ème</sup> ou 1/100<sup>ème</sup> faisant apparaître la situation des conduites projetées l'indication des appareils à desservir, le diamètre et la pente des canalisations.
  - 2.3. Une coupe longitudinale à l'échelle 1/50<sup>ème</sup> ou 1/100<sup>ème</sup> de l'immeuble suivant la conduite principale sur laquelle seront reportées les cotes altimétriques du terrain naturel, de la voie desservant le projet et des points de raccordement au niveau de la limite de propriété et des colonnes de chutes ainsi que des appareils à desservir et les diamètres de canalisations.
  - 2.4. La description détaillée des activités professionnelles projetées ainsi que le circuit d'élimination projeté des déchets polluants issus de votre activité.

### Exécution des travaux :

1. Eaux de Vienne envoie un devis estimatif des travaux sur la partie publique du branchement au propriétaire ainsi qu'un plan modifié de l'implantation du tabouret de branchement si celle proposée est jugée techniquement incohérente. S'il est en accord avec le devis, le propriétaire en renverra un exemplaire à Eaux de Vienne, signé, accompagné du versement de l'acompte demandé et du plan de situation faisant apparaître la position cotée du tabouret de branchement projeté. Ces documents vaudront commande de travaux.
2. Eaux de Vienne exécutera (ou fera exécuter les travaux par une entreprise qu'il agréé). La réalisation de la partie publique du branchement autorise la collectivité à percevoir une somme équivalente à la redevance assainissement (Article L2224-12-2 du CGCT).
3. Le propriétaire, seulement après la réalisation de la partie publique du branchement, fait exécuter par l'entreprise de son choix la partie privée du branchement et informe Eaux de Vienne de leur achèvement.
4. Le demandeur transmet à Eaux de Vienne, dès le raccordement effectif de l'immeuble au réseau, la **Déclaration de Déversement** ci-jointe dûment complétée. Ce document déclenche la facturation de la redevance assainissement.
5. Dans le cadre de la police des réseaux, un agent d'Eaux de Vienne intervient pour contrôler la réalisation des travaux de raccordement en partie privée. (Article L1331-11 du code de la santé publique).